



Luminarias de exterior / Outdoor luminaires



# Scoope



## PROYECTORES DE EXTERIOR LED IP 65

### IP 65 LED OUTDOOR SPOTLIGHTS

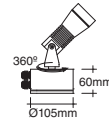
#### Proyectors de suelo y/o pared / Floor & Wall spotlights

	Flujo luz Light output	Consumo Consumption	Temperatura color disponible °K Available color temperature °K	CRI Disponibles Available CRI
<b>SCP 5</b>	430 lm	5W	3.000/4.000°K	CRI> 80

Cuerpo de aluminio anodizado y acero inoxidable (A4-316).  
 Con cristal transparente anticondensación.  
 Con driver electrónico 350 mA remoto.  
 Opción con driver electrónico integrado (accesorio BCD-350).  
 Ópticas disponibles 12, 25 y 40°.  
 Opción cristal mate, para óptica 180°.

*Main body made with anodized aluminium and inox steel (A4-316).  
 Not condensation transparent glass.  
 With electronic driver 350 mA or driver  
 With electronic driver built-in (accessory BCD-350) as option .  
 Available optics 12°, 25° and 40°.  
 Optional not condensation matt glass, for optic 180°.*

#### ACCESORIOS / ACCESSORIES



**BCD 350** Base con driver 350 mA  
 conexión a 230W.  
*Base with 350mA driver built-in  
 230V direct connection.*



**STF** Estoque de fijación de Acero Inox  
 A4-316.  
*A4-316 Inox Steel floor fixation.*

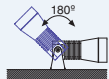
#### COMPOSICIÓN DE REFERENCIAS / REFERENCE PLANNING

<b>.30</b>	3.000°K	CRI>80	· <b>CEM</b> Cristal mate Matt glass
<b>.40</b>	4.000°K	CRI>80	
		<b>.12</b> óptica/lens 12° <b>.25</b> óptica/lens 25° <b>.40</b> óptica/lens 40°	

#### EJEMPLO DE REFERENCIA / REFERENCE EXAMPLE:

**SCP 5.30.25 AN:** 5W 430LM 3.000°K 25° Anodizado negro / Black anodized

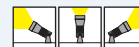
IP 65



#### ACABADOS / FINISHES



#### DIRECCION LUZ / LIGHT DIRECTION



#### TECNOLOGÍA / TECHNOLOGY

