









SISTEMA COLGANTE O SUPERFICIE DE LUZ DIRECTA

PENDANT OR SURFACE DIRECT LIGHT SYSTEM

Módulos luz continua / Continuous lighting modules



L
Longitud
Length

	DADO 124 1 x 24 / 1 x 14 W	 1100 mm
	DADO 139 1 x 39 / 1 x 21 W	 1400 mm
	DADO 154 1 x 54 / 1 x 28 W	 1700 mm
	DADO 180 1 x 80 / 1 x 49 / 1 x 35 W	 2000 mm

Con equipo electrónico multipotencia 
With electronic multipower  control gear

[Módulos en perfil de aluminio y difusor de policarbonato opal de aplicación suspendida o directa al techo.


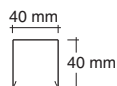
Opciones con equipos electrónicos regulables ER.

Acabados en gris metalizado, blanco B y negro mate N]

[Aluminium profile modules. Opal polycarbonate diffuser, for surface or pendant installation.



ER dimmer available as an option.

Finished in metallic grey, white B and matt black N]




ACCESORIOS

ACCESSORIES


Perfil ciego / Profile section
DAC metro lineal a medida (en mm) / *linear meter to measure (mm)*

Unión 90° / L-joint
DA-CD 70 x 70 mm

Unión lineal / Linear joint
DA-UL

Tapa final / End cap
DA-TF

[**Accesorios generales para estructurar el sistema de líneas continuas mediante uniones, tapas finales y suspensiones. Acabados en gris metalizado, blanco B y negro mate N**]

[**A range of accessories for building track lighting systems using joints, end caps and suspension kits. Finished in metallic grey, white B and matt black N**]

Suspensiones ver pág. 361
Suspensions see pag. 361