

Systema empotrable
Recessed System

Shadowless line



SISTEMA LINEAL DE EMPOTRAR

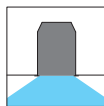
RECESSED LINEAR SYSTEM

Módulos luz continua / Continuous lighting modules

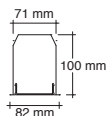


Módulos iniciales y finales / Start & end modules

		L Longitud Length
SWLF 124	1 x 24 / 1 x 14 W	522 mm
SWLF 139	1 x 39 / 1 x 21 W	822 mm
SWLF 154	1 x 54 / 1 x 28 W	1.122 mm
SWLF 180	1 x 80 / 1 x 49 / 1 x 35 W	1.422 mm
SWLF 224	2 x 24 / 2 x 14 W	632 mm
SWLF 239	2 x 39 / 2 x 21 W	932 mm
SWLF 254	2 x 54 / 2 x 28 W	1.232 mm
SWLF 249	2 x 49 / 2 x 35 W	1.532 mm



Con equipo electrónico multipotencia . Bajo demanda se suministran módulos de medida especial. Consultar
With multipower electronic control gear.
Special lengths can be built to order. Ask for details.



En cortes longitudinales añadir 4 mm por línea para tapas finales. Altura mínima de empotrar 100 mm.
Longitudinal ceiling cuts add 4 mm by line for the end caps. Minimum height to recess 100 mm.

[Módulos empotrables de luz continua. Fabricados en perfil de aluminio con sistema de tubos fluorescentes entrelazados. Difusor de metacrilato opal para reparto de luz uniforme. Opción equipos electrónicos regulables ER. Acabados en gris metalizado, blanco B y negro mate N]

[Aluminium continuous lighting recessed modules. With overlapped fluorescent tubes. Opal metacrylate diffuser for uniform light distribution output. ER dimmer available as an option. Finished in metallic grey, white B and matt black N]

Systema empotrable
Recessed System

Shadowless line



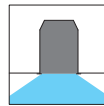

T5

Módulos intermedios / Intermediate modules

		Longitud Length
SWL 124	1 x 24 / 1 x 14 W	466 mm
SWL 139	1 x 39 / 1 x 21 W	766 mm
SWL 154	1 x 54 / 1 x 28 W	1.066 mm
SWL 180	1 x 80 / 1 x 49 / 1 x 35 W	1.366 mm



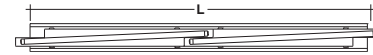
SWL 224	2 x 24 / 2 x 14 W	576 mm
SWL 239	2 x 39 / 2 x 21 W	876 mm
SWL 254	2 x 54 / 2 x 28 W	1.176 mm
SWL 249	2 x 49 / 2 x 35 W	1.476 mm



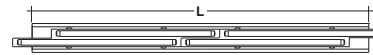
Con equipo electrónico multipotencia . Bajo demanda se suministran módulos de medida especial. Consultar
With multipower electronic control gear.
Special lengths can be built to order. Ask for details.

Módulos intermedios dobles / Double intermediate modules

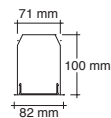
		Longitud Length
SWL 154.2	1 x 54 + 1 x 54 / 1 x 28 + 1 x 28 W	2.132 mm
SWL 180.2	1 x 80 + 1 x 80 / 1 x 49 + 1 x 49 / 1 x 35 + 1 x 35 W	2.732 mm



SWL 254.2	2 x 54 + 2 x 54 / 2 x 28 + 2 x 28 W	2.352 mm
SWL 249.2	2 x 49 + 2 x 49 / 2 x 35 + 2 x 35 W	2.952 mm



Con equipo electrónico multipotencia . Bajo demanda se suministran módulos de medida especial. Consultar
With multipower electronic control gear.
Special lengths can be built to order. Ask for details.



En cortes longitudinales añadir 4 mm por línea para tapas finales. Altura mínima de empotrar 100 mm.
Longitudinal ceiling cuts add 4 mm by line for the end caps. Minimum height to recess 100 mm.