



[Módulos de superficie o suspendidos de luz continua. Óptica parabólica de baja luminancia con seguro anticaída. Opciones con equipos electrónicos regulables ER.

Acabados en gris metalizado, blanco B y negro mate N]

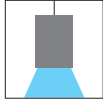



[Surface or pendant continuous line modules. Low luminance optic with safety clip. ER dimmer available as an option.

Finished in metallic grey, white B and matt black N]

SISTEMA LINEAL COLGANTE O SUPERFICIE BAJA LUMINANCIA

LOW LUMINANCE PENDANT OR SURFACE MOUNTING SYSTEM

Módulos luz continua / Continuous lighting system

| | T5 | L Longitud Length |
|---|----------------------------|-------------------------|
|  | 1 x 24 / 1 x 14 W | 580 mm |
|  | 1 x 39 / 1 x 21 W | 880 mm |
|  | 1 x 54 / 1 x 28 W | 1.180 mm |
|  | 1 x 80 / 1 x 49 / 1 x 35 W | 1.480 mm |

Con equipo electrónico multipotencia .
With multipower electronic  control gear.

Módulos dobles / Double modules

| | | |
|------------------|---|-------------------------|
| SWP 154.2 | 1 x 54 + 1 x 54 / 1 x 28 + 1 x 28 W | L Longitud Length |
| SWP 180.2 | 1 x 80 + 1 x 80 / 1 x 49 + 1 x 49 / 1 x 35 + 1 x 35 W | 2.360 mm |



Con equipo electrónico multipotencia .
With multipower electronic  control gear.

